

第八回

深掘り！


京博バックヤード

その四


(文化財

保存修理所

その二)



京博の明治古都館の東に
ひかえる赤い建物



前回に引き続きこの非公開の
文化財保存修理所の
中へ入ります

今回はさらに具体的にどんな
作業がなされているのかを
見学します



キンチョーします

案内役は修理者協議会
会長の橋本浩さん(松鶴堂)



まずは
書跡・古文書の
修理作業を
見ていただきます


最初は前回おじゃました
松鶴堂さん


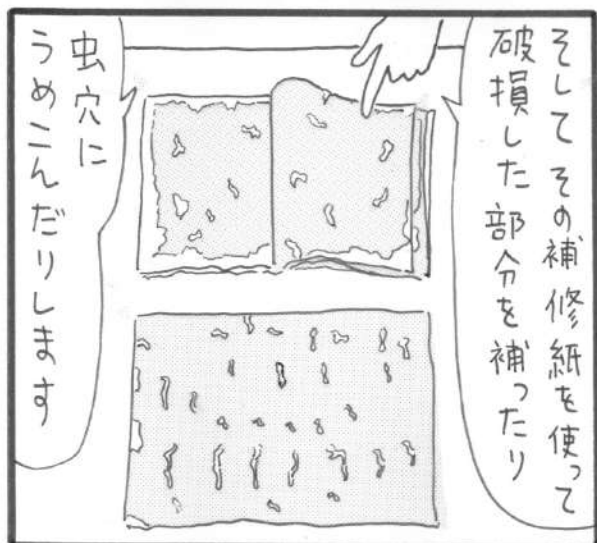
こちら
修理前や
修理後の
典籍・
古文書類
です

書跡・担当課長
川村 洋史さん

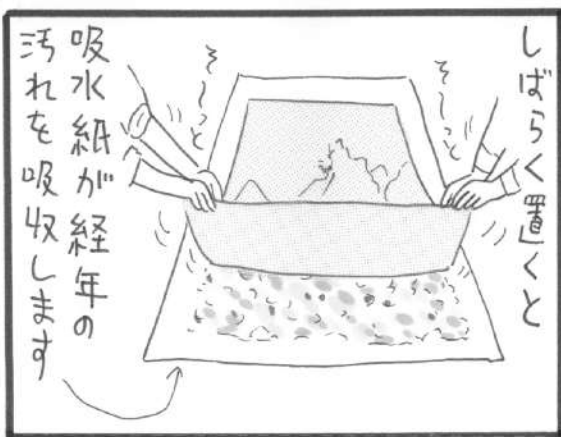






これらには
やぶれや
虫くい穴水を
かぶったり
焼けたリ
といった
傷みか
あります











*補筆 補彩がされていてもその部分の損傷が激しかったり鑑賞上どうしても違和感がある場合には除去する方針をとることもある

